

Lundi: Appelés à aimer dans l'espérance

Que le Dieu de l'espérance vous remplisse de toute joie et de paix dans la foi. (Romains 15, 13)

Aperçu

Les élèves peuvent commencer à co-construire le visuel collectif de l'arbre de la SEC en plaçant la croix (arbre) sur un babillard centrale de l'école ou de la classe. On peut placer au pied de l'arbre des petits pots avec les graines qui germeront dans les prochains jours. À la fin de la semaine, ces pots pourront aller dans un endroit où il y aura suffisamment de lumière. À la fin de l'activité, il y a un appel à partager un message d'espérance.

Avant:

- En groupe-classe, commencer votre activité avec [la prière de la journée](#) et la citation.
- Par la suite, entamer une discussion sur le thème de la journée 'Appelés à aimer ***dans l'espérance***'.
 - Qu'est-ce que ça veut dire avoir de l'espérance?
 - Qui a besoin de l'espérance ?
 - Comment peut-on donner de l'espérance aux autres ?
 - Montrer la vidéo suivante qui montre comment une jeune personne a commencé un jardin communautaire pour aider les personnes dans le besoin. [Nourrir le ventre et l'esprit des étudiants grâce à un jardin communautaire](#)
 - Dire aux élèves que nous aussi nous allons planter des graines pour donner de la joie aux autres ou pour nourrir les personnes dans le besoin.



Pendant:

- En groupe classe, présenter le logo pour la SEC 2024. Expliquer que le logo ressemble à un arbre et la première chose que nous faisons lorsque nous voulons faire pousser un arbre c'est de semer des graines.
- Expliquer aux élèves qu'ils vont créer un petit jardin dans l'école où ils vont planter des graines.
 - Entamer une discussion sur la croissance, la patience et l'espérance.
- Allouer du temps aux élèves de soit planter des graines dans des pots ou de créer des fleurs en papier pour un tableau d'affichage.

Après :

- Demander aux élèves de réfléchir à des messages d'espérance qu'ils pourraient ajouter sur leurs pots ou sur les pétales de leurs fleurs en papier. Tandis que les élèves travaillent, jouer la chanson: [Petite espérance](#).
- Inviter les élèves à partager leurs messages avec le groupe-classe.
- Inviter les élèves à soumettre leur APPEL à Aimer dans l'espérance via le [Google Form](#).

Ressources à prévoir:

- Petits pot pour chaque élève
- Des graines (fleurs ou légumes)
- Du papier de différentes couleurs (si vous décidez de faire des fleurs en papier) (ANNEXE 1)
- Marqueurs permanents

Sources :

- Musique: Petite espérance, Jonathan Roy, Un brin de paradis
- Vidéo : Nourrir les ventres et esprits, Radio-Canada



Mardi: Appelés à aimer dans la foi

Dans le Christ Jésus, ce qui a de la valeur... c'est la foi, qui agit par la charité. (Galates 5, 6)

Aperçu

Les élèves participent à la co-construction du visuel collectif de l'arbre de la SEC en ajoutant les feuilles de couleurs et de tailles différentes qui représentent des gestes de charité.

Avant:

- En groupe-classe, commencer votre activité avec [la prière de la journée](#).
- Par la suite, entamer une discussion sur le thème de la journée "Appelés à aimer **dans la foi**," et sur la citation, afin d'attirer l'attention sur le mot "charité."
 - Qu'est-ce que le mot charité veut dire pour toi ?
- Accueillir les réponses des élèves.

Montrer aux élèves cette vidéo (ou un extrait): [Mère Teresa, une sainte dévouée aux pauvres](#)

Pendant:

- Demander aux élèves quels gestes de charité ils ont vus.
- Quels sont des exemples de gestes de charité que nous pouvons faire dans la vie de tous les jours ?
- Dire aux élèves que notre arbre de la SEC a besoin de feuilles et que nous allons écrire sur des feuilles nos gestes de charité.
- Ces gestes peuvent être des gestes que nous avons déjà fait ou que nous voulons faire.
- Distribuer les feuilles aux élèves et les inviter à écrire leurs gestes de charité. (exemples de feuilles)



Après :

- Demander aux élèves de partager leurs gestes en grand groupe et ensuite les ajouter au visuel de l'école ou de la classe.
- Inviter les élèves à soumettre leur APPEL à aimer dans la charité via le [Google Form.](#)




Ressources à prévoir:

- papier de couleur pour les feuilles
- marqueur ou crayons de couleur pour écrire dans les feuilles
- exemples de feuilles à imprimer (ANNEXE 2)
- logo de la SEC

Sources :

Vidéo : Mère Teresa, une sainte dévouée aux pauvres



Mercredi: Appelés à aimer avec compassion

Soyez miséricordieux comme votre Père est miséricordieux. (Luc 6, 36)

Aperçu

Les élèves participent à la co-construction du visuel collectif de l'arbre de la SEC en ajoutant le coeur. Les élèves apprennent le sens du mot miséricorde et comment la miséricorde représente un coeur ouvert à la misère des autres, un coeur rempli de compassion pour tous.

Avant:

- En groupe-classe, commencer votre activité avec [la prière de la journée](#) et la citation.
- Par la suite visionner cette [vidéo sur la compassion](#).
- Entamer une discussion sur les concepts de la **compassion** et de la **miséricorde**.
 - Comment pouvons-nous aimer avec compassion comme Jésus nous a dit d'aimer ?
- Accueillir les réponses des élèves.

Notes pour l'enseignant.e: *La compassion est la valeur qui nous pousse à vouloir aider les personnes dans le besoin. La miséricorde est comme la compassion, elle nous pousse à agir en tant que chrétien à la suite de Jésus, comme il l'a fait. C'est un désir de vouloir aider notre prochain même si on ne le connaît pas ou même si on ne s'entend pas bien avec lui.*



Pendant:

- Donner aux élèves des cœurs en papier qui seront par la suite utilisés pour former le grand cœur qui encercle la croix du logo.
- Demander aux élèves de penser à des images, des mots ou des gestes de compassion qu'ils pourront réaliser pendant la SEC.
- Inviter les élèves à dessiner ou écrire leurs gestes de compassion sur les cœurs.

Après :

- Au courant de la semaine, lorsque les élèves posent un geste de compassion/d'amour, ils pourront le noter sur un cœur et ensuite l'ajouter au visuel collectif.
- Inviter les élèves à soumettre leur APPEL à aimer avec compassion via le [Google Form.](#)



Ressources à prévoir:

- Petits cœurs en papier pour écrire les gestes de compassion/d'amour (ANNEXE 3)

Sources :

Vidéo : Conseil des écoles catholiques du Centre-Est (CECCE)
La compassion selon les élèves de l'École élémentaire catholique Jonathan-Pitre



Jeudi: Appelés à aimer dans la justice

Respecte le droit, aime la fidélité, et applique-toi à marcher avec ton Dieu. (Michée 6, 8)

Aperçu

Les élèves écouteront la parabole du Jugement des nations (ou Les petits : mes frères). Par la suite, l'enseignant fera un retour sur comment nous pouvons agir avec justice envers notre prochain afin de répondre à un besoin dans leur communauté.

Avant:

- En groupe-classe, commencer votre activité avec [la prière de la journée](#).
- Présenter le thème de la journée "Appelés à aimer **dans la justice**," et la citation.
- Avec les élèves, lire [la parabole du Jugement des nations](#), en mettant en évidence les notions de justice et de miséricorde qui sont présentes. (On peut aussi la visionner sur [Théobule](#).)

Pendant:

- Discuter de la parabole du Jugement de nations par rapport au thème global "Appelés à aimer dans la justice".
- Animer une discussion à l'aide des questions suivantes:
 - Quels sont les besoins de justice dans mon école ? Dans ma paroisse? Dans ma ville ? (province, pays, monde)
 - Quels besoins sont les plus importants ?
 - Comment peut-on aider pour qu'il y ait plus de justice ?

Après :

- Donner un des trois choix suivants aux élèves:
 - Créer un dessin d'un geste de justice.
 - Créer un tableau vivant de manière collaborative pour montrer un geste de justice.
 - Créer un plan d'action pour un geste de justice en utilisant le gabarit fourni.
- Les élèves présenteront leurs dessin, tableau vivant ou plan au groupe-classe.
- Inviter les élèves à soumettre leur APPEL à aimer avec justice via le [Google Form](#).



Ressources à prévoir:

Plan de projet engageant : Annexe 4

Sources :

[Vidéo du Jugement de Nations - Théobule](#)



Vendredi: Appelés à aimer dans la joie

La joie de notre cœur vient de lui, notre confiance est dans son nom très saint. (Ps 32, 21)

Aperçu

La communauté scolaire participe à une fête pour célébrer la joie que la foi apporte dans la vie de toutes personnes qui s'ouvrent à Dieu. Il s'agit d'un événement rassembleur pour se réjouir ensemble.

Avant:

- Préparer un lieu où votre communauté scolaire peut se recueillir.
- Commencer votre activité avec [la prière de la journée](#).
- Par la suite, faire jouer la chanson thème de la SEC, "Appelés à aimer".
- Il y a possibilité d'offrir les choix d'activités suivantes aux élèves. Ces activités pourraient être animés dans une salle de classe par un membre du personnel ou en grand groupe.
 - Célébration musicale
 - Témoignages de joie par élèves, membre du personnel, membre de la communauté, etc.
- Nous vous proposons aussi quelques activités qui sont en annexe au bas du document (voir le tableau à la page suivante):
 - Jeux de foi
 - Prières et méditations
 - Musique et vidéos



Pendant:

Choisis une activité du tableau ci-dessous.

Jeux de foi (Annexe 5)	Activités de prières et méditation (Annexe 6)	Musique et vidéos (Annexe 7)
Kahoots	Chapelet vivant au gymnase/à l'extérieur	Karaoké chrétien
Jeu de découverte de la foi	Méditation chrétienne	Superbook FR - S2, É5 OU Théobule - Les Béatitudes

Après :





- Nous vous invitons à prendre des photos et de les insérer dans le [Padlet provincial de la SEC](#) et de compléter le [Google Form](#) du thermomètre pour vos APPELS à aimer avec joie via le .



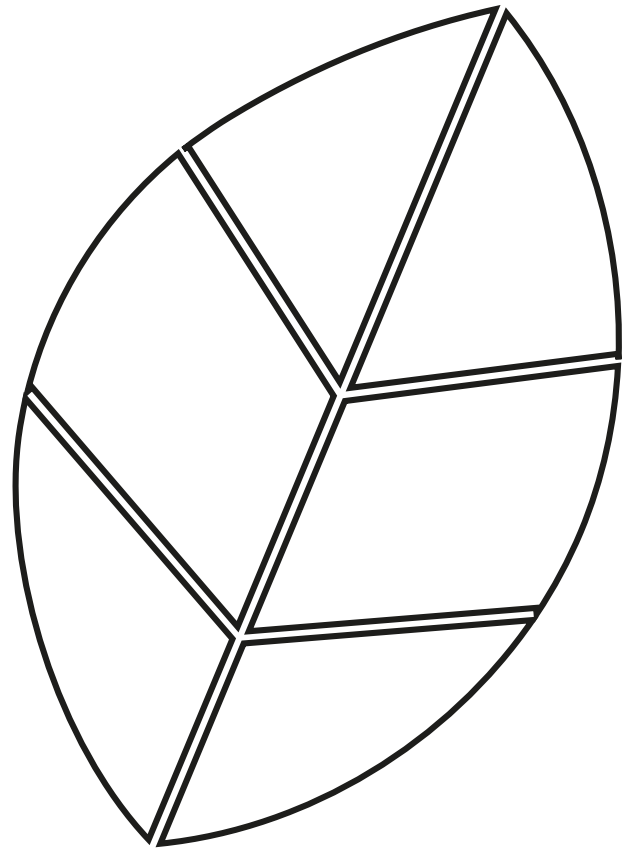

Padlet de la SEC







APPELS À AIMER









PLAN DE PROJET


Date:

Nom.s

ÉTAPE
1



NOUS VOULONS AIDER...

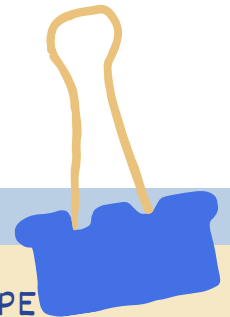


ÉTAPE
2

NOTRE PLAN (ACTIONS)

ÉTAPE
3

LES TÂCHES DES MEMBRES DE L'ÉQUIPE



ÉTAPE
4

DATE DU PROJET

ÉTAPE
5

CE QUE NOUS AVONS APPRIS



Annexe 5: Kahoots

(cliquez sur les images)

Kahoot pour la
Semaine de l'
éducation
catholique

L'espérance



Kahoot pour la
Semaine de l'
éducation
catholique

La compassion



Kahoot pour la
Semaine de l'
éducation
catholique

La justice



Kahoot pour la
Semaine de l'
éducation
catholique

La joie



Jeu de découverte de l'église Saint-Bonaventure



Annexe 6: Activités de prière et méditations

Méditations chrétiennes


Seigneur, tu m'as rendue à la vie - Psaume 30

Pour que ma joie soit complète - Jean 15

Oui Seigneur, tu es pour moi un refuge - Psaume 91



Rosaire du mystère joyeux



Comment organiser un chapelet vivant
(OPÉCO)



YouCat Daily



Annexe 7: Musique et Vidéos

Chansons Karaoké

Collectif cieux ouvert- Abba Père

Louez 'éternelle - Glorious

Oui je croix (CREDO) - Hillsong

Je suis dans la joie - Glorious

Océans - Hillsong

On écrit sur les murs - Kids United

Jean Jean: Le nom de Jésus



Émission

Superbook - Saison 2, Émission 5 (Français)



Théobule

Les béatitudes